

Lo que estamos haciendo en el barrio, juntos y organizados



**Unirse para crecer
y no agachar la cabeza**

Experiencias de los vecinos del Barrio la Primavera,
Autoconstrucción, Riesgo y otros.



fundacion
proyectar



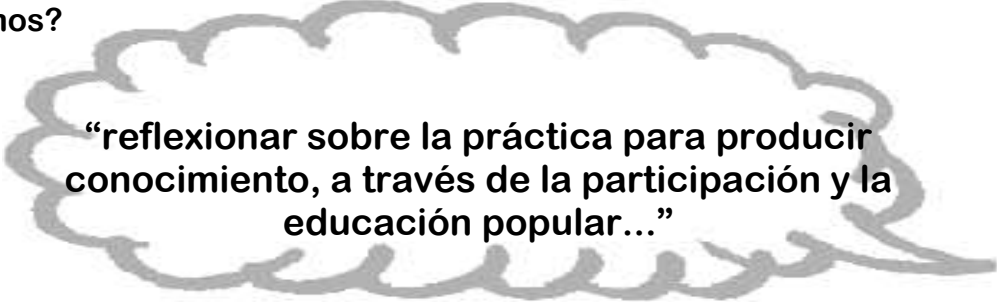
Mayor Buratovich, 2005.

¿ Por qué juntos?

Porque es necesario que la gente comience a actuar de manera organizada, poniendo lo colectivo por sobre lo individual. Una comunidad fragmentada siempre queda presa del asistencialismo, la injusticia, la inequidad social. Las personas deben organizarse, estrechar lazos de confianza y autoestima, construir las herramientas propias y comunes para su bienestar. El primer paso es escuchar lo que ellos tienen para decir. En la educación popular se habla de una cultura del silencio, en la que es preciso “dar la palabra” para que las personas “transiten” la construcción de su propio destino.

Se trata de estimular la colaboración, la decisión, la participación y la responsabilidad social y política.

¿Qué buscamos?



“reflexionar sobre la práctica para producir conocimiento, a través de la participación y la educación popular...”

Nuestro objetivo

Fortalecer nuestra capacidad organizativa, partiendo de la construcción colectiva. No solo decir lo que quiero, sino ser partícipe de la acción de diagnóstico, planificación, ejecución, evaluación y sistematización, como secuencia de un aprendizaje de ciudadanía y derechos.

¿ Cómo?

Paso a paso, formando primero pequeños grupos según afinidad o intereses, donde se trabajan las ideas de **unirse – organizarse – hacer – pensar – sentir** y volver a hacer capitalizando la experiencia y el aprendizaje vivido, para luego...

Formar ciudadanía (personas que motiven a otras, solidariamente.) y así entre todos...

Construir una organización comunitaria (Centro Comunitario, Centro de Participación Comunitaria, etc) que tenga como finalidad...

Enseñar - aprender – gestionar – fortalecer, para el bienestar de todos

Y empezar...

El primer paso que dimos fue juntarnos y conocernos. Para que todos tuvieran un espacio para hablar, escuchar y pensar decidimos organizar dos grupos. El verde, que se reunió los martes y el rosa, los días jueves. (después llega el momento de juntarnos: rosa + verde... ¿qué color saldrá?) ¡Ah también hay un grupo chico de personas que se reúnen los miércoles...

A las 19:00 horas nos empezamos a encontrar en la Casita de Oración Madre Teresa.

Primer encuentro

Hicimos una ronda. Cada uno tenía que decir su nombre y las cosas que más le dolían del barrio (ah! También había que decir que era lo que más nos gustaba) Después de decir el nombre “pasábamos” un hilo al otro compañero (sin soltar nuestro hilo) y así formamos una gran red con hilos. Cuando tuvimos la red lista, atamos una lapicera a nuestra red y entre todos teníamos que tratar de “embocar” la lapicera en una botella. Era imposible si no lo hacíamos todos juntos.

¿Qué aprendimos con esto?

A conocernos, a saber y a sentir lo que nos duele a todos. A expresar nuestros sentimientos y comprender que todos somos importantes... ¡entre todos es más fácil también!

Que tenemos que estar juntos (red) para luchar por nuestras cosas y lograr nuestros objetivos (embocamos la lapicera en la botella!!! Y vamos a mejorar el barrio... Y nuestras cosas.

Lo que dijimos: (lo pusimos en un afiche y lo pegamos en la pared)

Lo que me duele del barrio

Los chicos, el hambre y el frío
Los chicos descalzos
Los chicos (están más atrevidos)
Poca limpieza, poco esfuerzo de la gente
Que alguna gente diga “los de atrás de la vía” (por nosotros)
Los chicos que están en la calle y las mamás que no los cuidan, a la noche
Violencia
Los chicos en la calle

Lo que me gusta

La gente, me siento bien. Sencillez, humildad
Me gusta como es acá
Hay cosas nuevas
Tranquilidad, sencillez de la gente (hay cosas para mejorar, igual)
Organización barrial
Tranquilidad, familia y barrio
Los adelantos del barrio, la guardería, la salita..

Cosas que usamos:

Mate – Yerba. La pava se la pedimos prestada a Lorena (la vecina) porque todavía no tenemos una propia.

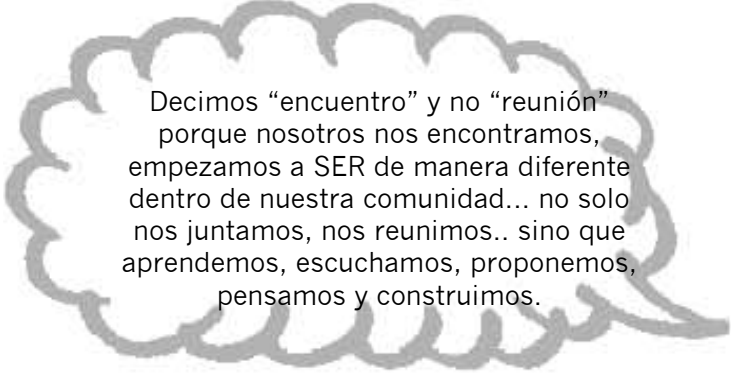
El mate se comparte y ayuda a conocernos, a charlar y a sentirnos como en nuestra casa.

Ah! También elegimos sentarnos siempre en ronda, porque todos somos iguales y nadie es mas importante... todos tenemos algo para enseñar y algo para aprender.

+ cosas importantes (a no olvidarse!)

Hilo, botella, puntualidad, sinceridad, escuchar, tener ganas

Segundo encuentro



Decimos “encuentro” y no “reunión” porque nosotros nos encontramos, empezamos a SER de manera diferente dentro de nuestra comunidad... no solo nos juntamos, nos reunimos.. sino que aprendemos, escuchamos, proponemos, pensamos y construimos.

Trabajamos en grupo con una consigna: “Sacarle una foto al barrio” Como ya dijimos lo que nos duele, ahora tuvimos que representar eso que nos duele, las cosas negativas de nuestro barrio. Nosotros mismos éramos los actores, parados como estatuas (como si fuera una foto) Luego cada grupo explicó la situación y porqué la eligió. El otro grupo (espectador) tenía que imaginar cómo cambiar la situación y transformarla en una situación positiva cambiando los actores de lugar o los gestos de las personas. Luego debatimos sobre las situaciones.

Lo que aprendimos:

Ver un poco “más allá” de la “simple vista”, las causas del problema, no solamente los síntomas.

A ponernos en el lugar del otro antes de juzgarlo

A escuchar a las personas

A pensar solidariamente. NADIE SE SALVA SOLO



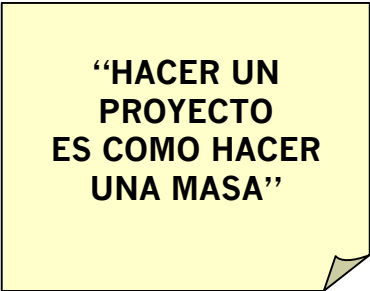
**SOMOS PARTE DEL PROBLEMA,
PERO TAMBIÉN PODEMOS SER PARTE DE
LA SOLUCION.**

Tercer encuentro

Decidimos compartir saberes: lo que sabemos nosotros y lo que saben otros. Elegimos hacer una masa para tortas fritas (y encima llueve! Mmmmm!)

Clemen prepara la masa frente a todos, mientras le cebamos mate y tomamos. Explica primero los ingredientes necesarios. Después cómo se hace, como la hace ella. Los demás observan y cuentan variantes de recetas propias: “ a mi me gustan bien finitas” dice Ana. “yo las hago redondas y finitas” dice Clemen.

Se hace la masa y se deja cerca de un lugar calentito para que levante. Mientras tanto, anotamos en el afiche: →



**“HACER UN
PROYECTO
ES COMO HACER
UNA MASA”**

Empezamos a charlar sobre las similitudes entre hacer un proyecto y hacer una masa. En los dos casos hay que mirar y pensar para aprender.

Conocer bien los ingredientes (y la realidad), tener las herramientas necesarias, escuchar las sugerencias de otros, darle el tiempo necesario (dejar levar)

Perder el miedo. Si podemos hacer una masa (y que salga rica) también podemos hacer un proyecto (que sea bueno para todos)

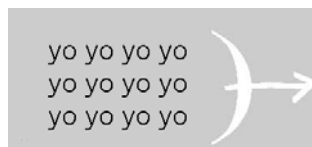
Lo que aprendimos:

que organizarnos es



De todos

Para todos



Lo individual



Para construir lo colectivo

Las cosas que necesitamos

para la masa

2 kg de harina
un poco de grasa
levadura
sal
azúcar
palo de amasar

Lluvia
lluvia de ideas

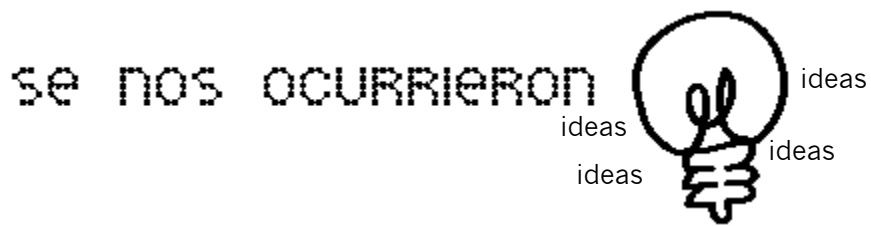


para el proyecto

saber / preguntarnos
qué queremos hacer?
Cuando?
Como?
Con quienes?
Donde?
Porqué?
Con qué?

Organizarse ayuda a todos.

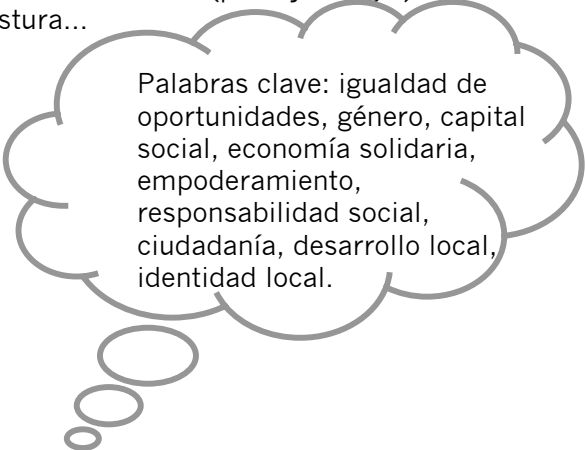
Después de casi un mes de conocernos, juntarnos, escucharnos y aprender;



Ya casi estamos por hacer una plaza entre todos los vecinos, una garita para que los chicos (y los grandes) esperen el colectivo, cuidar y poner más luces, un taller de inglés para los chicos, llamamos al director del hospital para plantearle nuestras necesidades, nos organizamos para mejorar la sala de atención médica...

Pero lo más importante es crear oportunidades para todos (educarse, crecer, vestirse, comer, trabajar, hacer amigos)

Y ahora tenemos pensado conseguir talleres de artes y oficios, una sala de computadoras y computación para todos (¡qué brecha digital ni brecha digital!) Apoyo escolar, copa de leche, armar una biblioteca, hacer fiestas populares en el barrio (peña y murga!) aprender a armar un micro emprendimiento, un taller de costura...



Palabras clave: igualdad de oportunidades, género, capital social, economía solidaria, empoderamiento, responsabilidad social, ciudadanía, desarrollo local, identidad local.



Ey! Estos somos nosotros...

Clementina Jaramillo, Lorena Albarenga, Rosa Garrido, Jovita Urra, Lili Morán, Juana Padilla, Jaqueline Quesada, Betiana Quezada, Héctor Gómez, Amalia Amarilla, Viviana Farías, Ana Corey, Nilda Dieste, Oscar Huequimilla, Raúl Sanchez, Marta Ormeño, Cristina Morán, Carina Saldaño, Alicia Nuñez, Patricia Yancarlos

Coordinación de encuentros y talleres

Mary Drome y Carolina Pellejero

Este librito es la sistematización de la primera etapa del Proyecto de Fortalecimiento comunitario barrial, que llevan a cabo juntos la Casita de Oración Madre Teresa con el apoyo técnico de la Fundación Proyectar



La **Casita de Oración Madre Teresa** viene desarrollando una labor social en el barrio desde hace unos años a través de su misión evangelizadora y

social, teniendo como base que: "Pastoral Social no es sólo "hacer" algo por la sociedad sufriente, sino "enseñar a ser o existir de manera nueva" en la sociedad sufriente..."

fundacion
proyectar



La **Fundación Proyectar** busca apoyar acciones que promuevan el empoderamiento comunitario, viviendo un proceso participativo constante, en el que jóvenes, hombres, mujeres y niños sean actores protagónicos de un desarrollo humano atravesado por valores de paz, justicia social, cooperación, tolerancia, igualdad de oportunidades, compromiso y solidaridad.

*

La versión en pequeño formato se imprimió en Mayor Buratovich, en fotocopias, un día caluroso de febrero de 2005.
Se puede reproducir, usar, copiar, sugerir...